

# डायनेमिक एडेप्टिव रैपिड टेस्टिंग (DART)

# व्यक्तिगत जरूरतों के अनुसार परीक्षण

यह टेस्ट आपकी तैयारी के हिसाब से कार्य करता है



प्रीलिम्स के बाद के शुरुआती 45 दिन हर स्टूडेंट के लिए अलग होते हैं



कोई स्टूडेंट  
मेन्स की तैयारी  
नीतिशास्त्र से  
शुरू करता है



कोई  
राजव्यवस्था  
से



कोई  
अर्थव्यवस्था से




इस समय आपकी  
तैयारी पूरी तरह आपकी  
**क्षमता और प्लान** पर  
निर्भर करती है।

नॉर्मल टेस्ट सीरीज मानती है कि सभी स्टूडेंट एक जैसी तैयारी के साथ परीक्षा में आते हैं।

**DART इस सोच को बदलता है।**

## DART क्यों अलग है?

### 1 टेस्ट आपकी तैयारी के अनुसार बनते हैं




- यदि आप इस सप्ताह पॉलिटी पढ़ रहे हैं?  
→ तुरंत पॉलिटी टेस्ट दे सकते हैं
- यदि आज एथिक्स की तैयारी कर रहे हैं?  
→ एथिक्स टेस्ट दे सकते हैं

DART में आप वही टेस्ट दे सकते हैं जिसकी तैयारी आप अभी कर रहे हैं।

**जब आप तैयार हों, तब  
खुद को टेस्ट कर सकते हैं।**

### 2 PYQ की प्रैक्टिस असली परीक्षा जैसी



- आप 2021 से 2025 तक के किसी भी UPSC GS मेन्स के पेपर को चुन सकते हैं
- UPSC परीक्षा समान ही अभ्यास करने की सुविधा
- कॉपी जमा करने के तुरंत बाद ही उत्तर का AI मूल्यांकन

PYQ हमेशा आपकी तैयारी का सबसे सही मापदंड करते हैं। DART इन सबको और ज्यादा **नियमित, सरल और प्रभावी** बनाता है।

### 3 AI मूल्यांकन और फीडबैक



- आपकी कॉपी का AI से मूल्यांकन
- मूल्यांकन UPSC मेन्स के एक्सपर्ट के बनाए नियम पर आधारित
- शीघ्र फीडबैक की सुविधा, ताकि सुधार किया जा सके

जो टॉपिक आपने हाल ही में तैयार किया है, उस पर सुधार करना सबसे फ़ायदेमंद होता है, क्योंकि वह पूरी तरह आपके दिमाग में होता है।


## DART कैसे काम करता है?

Step 1



GS मेन्स के किसी भी पेपर (1-4) को चुनिए।

Step 2



विषय को चुनिए।

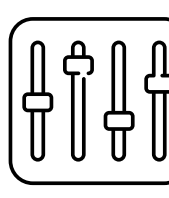
Step 3



टेस्ट के विभिन्न प्रकार चुनिए, जैसे:


- ड्रिल
- हाफ टेस्ट
- फुल टेस्ट
- PYQ सिमुलेशन

Step 4



टेस्ट कितना मुश्किल होगा और PYQ सवाल कितने होंगे, यह सेट कीजिए।

Step 5



प्रश्न पत्र / QCAB / उत्तर की व्याख्या डाउनलोड कीजिए।

Step 6



ऑफलाइन टेस्ट दें और फिर उसे अपलोड कीजिए।

Step 7



AI-मूल्यांकन के साथ चेक की गई कॉपी और शीघ्र फीडबैक प्राप्त कीजिए।